


# Trafikpolitikk

## Fjordlandsskolen

Sikre og trygge trafikanter






# Trafikpolitik

Fjordlandsskolen har udarbejdet en trafikpolitik med ønsket om at skabe sikre og trygge skoleveje, og gøre skolens elever til sikre trafikanter.

Vedtaget af Fjordlandsskolens skolebestyrelse 2024 i samarbejde med færdselskontaktlærerne på afdeling Dalby, Skuldelev og Skibby.

## 01 Formål & Forventninger

- Overordnet formål
- Samarbejdsparter
- Færdselskontaktlærer
- Cykelhjem
- Rollemodeller
- Skolepatrulje



## 02 Undervisning

- Konkrete tiltag
- Årets gang

## 03 Lokalt

Lokale forhold på afdeling Dalby, Skuldelev og Skibby

## 04 Bilag

- Årsplaner for kommunalt færdselsarbejde, lokalt færdselsarbejde og undervisningsplan for den årlige trafikdag





# Formål & Forventninger

---

---

# Formål

## FORMÅL MED FJORDLANDSSKOLENS TRAFIKPOLITIK

**Trafikpolitikken er et dokument, som beskriver, hvad Fjordlandsskolen gør for at ruste eleverne til at færdes sikkert i trafikken.**

Trafikpolitikken dækker arbejdet med at sikre et sikkert og trygt miljø ved vores tre matrikler i Dalby, Skibby og Skuldelev, og beskriver hvordan vi arbejder med at give eleverne de nødvendige færdigheder til at færdes i trafikken.

Vores trafikpolitik skal ses som et dynamisk dokument, der løbende revideres og bruges til at holde styr på indsatserne. Dokumentet indeholder en række mål og konkrete handlinger, der skal være med til at styrke skolens indsats.

Trafikpolitikken viser vejen til færdselsarbejde:

- Målretter arbejdet med at give børn og unge gode trafikvaner.
- Sætter fokus på at forhindre ulykker blandt børn og unge.
- Skaber opmærksomhed ved en bedre adfærd frem for fysisk regulering.
- Giver mulighed for at spare på sundhedsbudgettet.
- Giver gode muligheder for at koble trafik og sundhed.
- Baner vejen for alle skolens trafiksikkerhedsindsatser.
- Giver klar rollefordeling.
- Engagerer kommune, skoleledelse, lærere, forældre og børn.
- Gør kommunens tilsyn nemmere.
- Samler de trafikindsatser i skolen, der optager forældrene.

---

Udarbejdet af Fjordlandsskolens skolebestyrelse i samarbejde med færdselskontaktlærerne på Fjordlandsskolens afdeling Dalby, Skibby og Skuldelev februar 2024.

---

# Samarbejde

Trafikpolitikken bygger på en indsats fra flere forskellige parter.



**Skolebestyrelsen** forestår en opfølgning og revision mindst hvert 3. år på handlingerne i trafikpolitikken.



**Færdselskontaktlærere** orienterer og igangsætter trafikorienteret undervisning og aktiviteter, og er bindeled til politi og kommunalt færdselsnetværk.



**Kommunen** er tovholder i færdselsnetværket på alle planer, organisatorisk og geografisk.



**Politiet** bistår os ved færdselsrelaterede arrangementer, og, i samarbejde med **kommunen**, vurderer/etablerer tiltag på skolevejene ved de tre matrikler.



**Personalet** er rollemodeller for trafikale adfærd, og forventes at udvise korrekt og sikker adfærd i trafikken. Personalet forestår formidling af trafikale undervisning.



Færdselsundervisningen i skolen skal bakkes op af hjemmet. Eleverne skal trænes i hverdagen og opleve god trafikadfærd i praksis. **Forældrene** forventes at træne deres børn i at gå og cykle sikkert.

---

# Færdselskontaktlærere

På Fjordlandsskolen har vi færdselskontaktlærere på alle tre matrikler, der er godt klædt på til opgaven. Opgaven har to indholdsområder: Færdsel og Skolepatrulje.

## FÆRDELSE

Overordnet koordinering af færdsels- og førstehjælpsundervisning på skolerne

## SKOLE-PATRULJE

Uddanne, fastholde og forestå tilsyn af skolepatruljen

## FÆRDELSESKONTAKTLÆRER

- Overordnet koordinering af færdsels- og førstehjælpsundervisning på skolen
- Holder sig opdateret på materialer tilhørende faget
- Har tilsyn med skolens beholdning af færdselsmateriale til undervisning i faget
- Bistår personalet med deres gennemførelse af undervisningen
- Forbereder, afvikler og evaluerer kampagner og arrangementer
- Udarbejder en årsplan i samarbejde med ledelsen
- Er kontakttled mellem skole, kommune, politi og Rådet For Sikker Trafik
- Deltager i mødeaktivitet i kommunale, regionale og landsdækkende netværk: Kommunal færdselskontaktlærernetværk 4 x årligt, Vej-Skole-Politi 1 x årligt, færdselskontaktlærerkursus hvert fjerde år.

## SKOLEPATRULJE

- Uddanner ny skolepatrulje i samarbejde med politiet
- Fører tilsyn med patruljen
- Deltager i skolepatruljekampagner
- Holder sig orienteret om materiale omhandlende skolepatruljearbejdet

---

# Cykelhjelme

## MÅLSÆTNING

En cykelhjelme kan reducere antallet af skader på hoved, kranie og hjerne med 60%. Derfor er det skolens mål, at flere børn og voksne bruger hjelme.

## SKOLEN FORVENTER AT

- ✓ Forældrene sørger for at deres barn bruger hjelme, når barnet anvender cykel, løbehjul, skateboard o. lign.
- ✓ Forældrene sørger for, at hjelmen passer barnet og sidder korrekt
- ✓ Aktiviteter i skoletiden, der involverer transportmidler på hjul, afvikles med hjelme på
- ✓ Skolens medarbejdere bruger cykelhjelme, når de cykler i arbejdsmæssig sammenhæng

## SKOLEN SØRGER FOR AT

- ✓ Eleverne kan låne en hjelme af skolen, hvis de har glemt deres egen og skal på tur



### Opbevaring

Eleverne på alle tre matrikler har mulighed for at opbevare deres hjelme.

### Parkering

Eleverne på alle tre matrikler har mulighed for at parkere deres cykel, løbehjul, skateboard o. lign.

### Lækkert hår

Der er spejle på alle tre skoler, så det er lettere at få bugt med hjelmhåret.

---

# Rollemodeller

## MÅLSÆTNING

Børn kopierer de voksnes adfærd og efterspørger klare rammer og aftaler fra deres forældre. Derfor er det skolens mål, at alle voksne er gode rollemodeller samt at man som elev, skal bestræbe sig på at være en god rollemodel for sine klassekammerater og yngre elever, når man færdes i trafikken.

## SKOLEN FORVENTER AT

- ✓ Personalet på skolen optræder som gode trafikanter i arbejdstiden, og når de kører til og fra skole
- ✓ Forældrene tager hensyn til, og er rollemodeller for, alle skolens børn i trafikken
- ✓ Forældrene deltager i forældremøder og SSP-arrangementer
- ✓ Forældrene sætter sig ind i skolens trafikpolitik

## SKOLEN SØRGER FOR AT

- ✓ Skolebestyrelsen arbejder sammen med ledelsen om at skabe trygge trafikforhold ved skolerne, og at færdselsundervisningen er optimal



### Ansvar

Det er forældrenes ansvar at træne i trafikken med deres børn, såvel gå- som cykeltræning, og at vise interesse for skolens færdselsundervisning.

### Tjek op

Forældrene skal jævnligt tjekke deres børns trafikfærdigheder.



---

# Skolepatrulje

**Skolepatruljen er hverdagens helte, der i al slags vejr hjælper elever og bilister med at komme sikkert gennem morgentrafikken ved skolerne.**

## SKOLEN FORVENTER AT

- ✓ Forældrene følger skolepatruljens anvisninger, og lærer deres barn at gøre det samme
- ✓ Alle skolens brugere respekterer skolepatruljens anvisninger
- ✓ Forældre til skolepatruljeelever anerkender indsatsen og hjælper barnet med møde rettidigt

## SKOLEN SØRGER FOR AT

- ✓ Skolepatruljen får den rette oplæring og støtte til at udføre deres opgave
- ✓ Tilknytte personale til at varetage opgaven med skolepatruljen
- ✓ Skolepatruljen bliver fejret med en årlig tur i Tivoli



## Fordele

- Skolepatruljen sørger for sikkerhed og overblik ved skolens fodgængerfelt
- Børnene og deres forældre føler sig tryggere i trafikken omkring skolen
- Eleverne i skolepatruljen bliver mere ansvarsbevidste

## Regler

En skolepatrulje må kun dirigere skolens elever og ikke trafikken. Ifølge færdselsloven skal trafikanter vise særligt hensyn over for skolepatruljen.

# 2 Undervisning

---

---

# Undervisning

Når eleverne forlader 9. klasse står de over for de 10 farligste år i trafikken. Derfor er det vigtigt at give dem færdselsrelaterede kompetencer, og præge holdninger og adfærd, til en trafiksikker adfærd.

Målet med færdselsundervisning bygger på "Undervisningsvejledning for emnet færdselslære", Fælles Mål 2009, fra Undervisningsministeriet .

Det overordnede mål med undervisningen er:

- Eleverne opnår sikkerhed i at færdes i trafikken uden risiko for sig selv eller andre
- Eleverne skal opnå viden om de faremomenter og muligheder, som de stilles overfor i trafikken
- Eleverne bliver opmærksomme og ansvarlige trafikanter
- Eleverne skal vide, at deres adfærd i trafikken er led i en sammenhæng, som giver dem muligheder, men også medansvar og forpligtelser
- Eleverne skal kende til forholdsregler i forbindelse med ulykker, herunder førstehjælp

Færdselsundervisningen bygger dermed både på at give eleverne værktøjer til at klare sig i trafikken og også kunne forstå adfærdsmæssige sammenhænge i trafikken.

## KONKRETE TILTAG

Fjordlandsskolen deltager i Frederikssund Kommunes årlige trafikdag, hvor der afvikles trafikundervisning på alle årgange lokalt på hver matrikel. Se bilag.

Vi deltager også i nationale og kommunale trafikcampagner.

Gennem hele skoleforløbet undervises der i sikker færdsel i trafikken og førstehjælp. Færdselslære er en del af de såkaldt timeløse fag, og indgår som en obligatorisk del af skolens undervisning.



# Årets gang

Færdselsarbejde er en vigtig del af skolens kultur og en konstant gennem hele skoleforløbet. På Fjordlandsskolen deltager alle tre matrikler i følgende aktiviteter og kampagner:

## 01 Januar

Færdselskontaktlærermøde i kommunen

## 02 Februar

Den Sureste Uge 5, fejring af skolepatruljen på hver matrikel.  
Vi mødes i Skibby om mandagen og går sammen i biografen

## 03 Marts

Færdselskontaktlærermøde i kommunen

## 04 April

Kommunal trafikdag

Praktisk cyklistprøve for 6. årgang i Skibby

## 05 Maj

Tivolitur for skolepatruljen

Færdselskontaktlærermøde i kommunen

## 08 August

Børn på vej - trafik i 0. klasse og gåprøve

Færdselskontaktlærermøde i kommunen

## 09 September

Dansk Skolecykling + Den lille Cyklistprøve for 3. årgang

## 10 Oktober

National Refleksdag

## 11 November

Vej-Skole-Politi-seminar i Allerød

## 12 December

Vej-Skole-Politi-seminar i Allerød



# 3

Lokalt

---

---

# LOKALT: DALBY

## ✓ PARKERING

Forældre, som kører deres børn til og fra skole i bil, bør parkere, hvor dette er tilladt. Skolen har etableret Kys-Og-Kør, og råder over et større parkeringsareal.

## ✓ SKOLEPATRULJE


Fodgængerfeltet ved Kyndbyvej er bemannet med skolepatruljeelever kl. 7:45-8.

## ✓ HJUL OG HJELM

Eleverne må køre på løbehjul, skateboards og rulleskøjter i skoletiden i skolegården, så længe de ikke er til gene for andre. Hjul kræver hjelm.

## ✓ PROJEKTER

Skolens ledelse og færdselskontaktlæreren er i kontakt med kommunen om at etablere et fodgængerfelt på Solbakkevej, så buspassagerer kan krydse vejen sikkert.



Fjordlandsskolen afd. Dalby,  
Solbakkevej 28, 3630  
Jægerspris

Det forventes naturligvis at alle overholder færdselsreglerne, er ansvarsfulde og ikke til gene for andre, når de færdes på området omkring skolen.

---

# LOKALT: SKIBBY

## ✓ PARKERING

Forældre, som kører deres børn til og fra skole i bil, bør parkere, hvor dette er tilladt. Skolen har etableret Kys-Og-Kør, og råder over et større parkeringsareal. Busfeltet må ikke anvendes.

## ✓ SKOLEPATRULJE

Fodgængerfeltet ved Selsøvej er bemandet med skolepatruljeelever kl. 7:45-8.

## ✓ HJUL OG HJELM

Eleverne må cykle, køre på løbehjul, skateboards og rulleskøjter i skoletiden på brandvejen, så længe de ikke er til gene for andre.

Vi har en mindre skateboardbane i skolegården, der er henvendt til skateboard og løbehjul. Skolen råder over 10 cykelhelme til udlån. Hjul kræver hjelm.

## ✓ OPMÆRKSOMHEDSOMRÅDE

Vi er opmærksomme på buspassagerer og cyklister, der færdes på samme vej som bilister.



Fjordlandsskolen afd. Skibby,  
Selsøvej 16, 4050 Skibby

Det forventes naturligvis at alle overholder færdselsreglerne, er ansvarsfulde og ikke til gene for andre, når de færdes på området omkring skolen.

---

# LOKALT: SKULDELEV

## ✓ PARKERING

Forældre, som kører deres børn til og fra skole i bil, bør parkere, hvor dette er tilladt. Skolen råder over et stort parkeringsareal i rundkørslen. Busfeltet skal holdes frit.

## ✓ SKOLEPATRULJE

Fodgængerfeltet ved Sølvkærvej er bemannet med skolepatruljeelever kl. 7:45-8.

## ✓ HJUL OG HJELM

Eleverne må cykle, køre på løbehjul, skateboards og rulleskøjter i skoletiden i skolegården og rundt om indskolingsbygningen, så længe det ikke er til gene for andre. Indskoling og mellemtrin har særskilte områder. Hjul kræver hjelm.

## ✓ RUNDKØRSEL

Færdsel i rundkørsel er tilladt på vej til og fra skole og SFO.



Fjordlandsskolen afd.  
Skuldelev, Sølvkærvej 8,  
4050 Skibby

Det forventes naturligvis at alle overholder færdselsreglerne, er ansvarfulde og ikke til gene for andre, når de færdes på området omkring skolen.





# Bilag 4

---

# ÅRSPLAN 23/24 FOR FÆRDSEL PÅ FJORDLANDSSKOLEN AFD. SKIBBY

**Børn på vej**  
0. Klasse  
Uge 32, 33, 34

**Oplæring af ny patrulje + møde**

Aug

**Lille Cyklistprøve**  
3. Årgang  
11.9.

Sept

**National Refleksdag**  
26. oktober

Okt

**Politistation**  
Skolepatruljen  
besøger stationen

Nov

**Forkælelse af skolepatruljen**

Dec

**Årskur i skolepatrulje**

Jan

**Den sureste uge 5**  
29.1. - 2.2.  
Voksne står patrulje  
VIP-behandling  
Biograftur  
Rådets quiz

Feb

**1. hjælpkursus 6. årgang**

Mar

**Kommunal Trafikdag: 10.4.**  
**Cyklistprøve 6. årgang: 19.4.**

Apr

**Oplæring af ny patrulje**  
**Tivolitur 23.4.**

Maj

**Oplæring af ny patrulje**

Jun

# Årshjul for Vej-Skole-Politi-samarbejdet (trafikundervisning og trafikaktiviteter på skolerne) i Frederikssund Kommune

**For skoleåret 2023-2024** (udarbejdet 11. maj 2023)

**Hvad:** Kampagnen "Den sureste uge"  
**Hvornår:** Uge 5, 29.1. - 2.2.2024.  
**Hvorfor:** Formålet er at anerkende skolepatroljernes arbejde.  
**Hvem gør hvad:** Skolerne skaber selv opmærksomhed på SP-eleverne. Vej og Trafik og politiet kommer rundt på morgenbesøg ved SP-stederne i den uge.  
**Pris:** Gratis inspirationsmateriale på Rådet for Sikker Trafiks hjemmeside.

**Hvad:** FKL-netværksmøde.  
Planlægning af forårets aktiviteter og mødet med de pæd. ledere.  
**Hvornår og hvor:** I januar, ca. 2 timers varighed. Præcis dato meldes ud på mail med invitation og dagsorden.  
**Hvem:** FKL, Vej og Trafik, Skoleafdelingen, politi.

**Hvad:** Tur i biograf for skolepatroljer  
**Hvornår:** Altid mandag i uge 5 - d. 29.1.2024.  
**Hvorfor:** En belønning til skolepatroljeeleverne, som gør et stort stykke arbejde for, at deres kammerater kommer sikkert i skole.  
**Hvem gør hvad:** Vej og Trafik eller en FKL booker biograf.  
**Pris:** Skolerne betaler transport til elever/lærere, Vej og Trafik betaler biografen.

**Hvad:** FKL-netværksmøde med deltagelse af de pædagogiske ledere.  
Planlægning af kommende skoleår.  
**Hvornår og hvor:** I starten af marts, ca. 2 timers varighed. Præcis dato meldes ud på mail med invitation og dagsorden.  
**Hvem:** FKL, Pædagogiske ledere, Vej og Trafik, Skoleafdelingen, politi.

**Hvad:** Årlig trafikdag med trafikundervisning på alle årgange på alle skoler i kommunen.  
**Hvornår:** Afholdes hvert år enten lige før eller lige efter påskeferien - i 2024 bliver det den 10. april.  
**Hvorfor:** Trafikundervisning for alle årgange er klar på én dag (næsten), og så er fælles mål for færdselslære og ulykkehåndtering opfyldt.  
**Hvordan:** En undervisningsplan med link til online undervisningsmateriale til alle årgange er udarbejdet og lige til at følge for alle lærere.  
**Pris:** Vej og Trafik og Skoleafd. dækker udgifter til fysiske undervisningsmaterialer.

**Hvad:** VSP-seminar  
**Hvornår og hvor:** 16.11.2023 i Nordsjællands Konferencecenter i Allerød.  
**Hvem:** FKL, skoleledelse, Skoleafdelingen, Vej og Trafik, nordsjællandske kommuner, politiet.  
**Pris:** Seminaret koster ca. 600 kr. pr. deltager.

**Hvad:** National refleksdag den 26. oktober 2023.

**Hvad:** Rådet for Sikker Trafiks årlige Sikker Trafik konference  
**Hvornår og hvor:** 24.-25. oktober 2023. Munkebjerg Hotel ved Vejle.  
**Hvem:** FKL, skoleledelse, Skoleafdelingen, Vej og Trafik, nordsjællandske kommuner, politi.  
**Pris:** Man afholder selv udgifterne til det hver især. Hver kommune får tre pladser til billig pris, øvrig deltagelse er til fuld pris.

**Hvad:** Kursus for færdselskontaktlærere.  
**Hvornår og hvor:** 20.-21. september 2023. Foregår i Fredericia.  
**Hvem:** FKL'er tilbydes at komme af sted på kurset hvert 3.-4. år betalt af Skoleafdelingen. FKL-netværket aftaler sammen en plan for hvem der deltager hvornår. FKL'er tilmelder sig selv.  
**Pris:** Skoleafd. betaler kurset, skolerne står for vikartimer og transport.

**Hvad:** Cykeltræning og praktiske del af Lille cyklistprøve for 3. årgang.  
**Hvornår, hvor og hvem:** Dansk Skolecykling står for cykeltræning og cyklistprøve på skolens areal. I 2023 i uge 36/37 fordelt med følgende datoer til de enkelte skoler/afdelinger:  
8.9. kl. 8-11: Jægerspris Skole  
8.9. kl. 11-14: Fjordlandsskolen, Afd. Dalby  
11.9. kl. 8-11: Fjordlandsskolen, Afd. Skuldelev  
11.9. kl. 11-14: Fjordlandsskolen, Afd. Skibby  
12.9. kl. 8-11: Trekløverskolen Afd. Græse Bakkeby  
12.9. kl. 11-14: Slotsparkens Friskole  
13.9. kl. 8-11: Slangerup Skole, Afd. Lindegård  
13.9. kl. 11-14: Slangerup Skole, Afd. Byvang  
14.9. kl. 8-11: Trekløverskolen Afd. Falkenborg  
14.9. kl. 11-14: Frederikssund Private Realskole  
15.9. kl. 8-14: Ådalens Skole  
**Hvorfor:** Den lille cyklistprøve er én af fire evaluerende prøver i grundforløbet i det obligatoriske emne færdselslære.  
**Pris:** Vej og Trafik dækker udgifter til Dansk Skolecykling.

**Hvad:** Kampagnen Pas på skolepatroljen.  
**Hvornår:** 4.-24. september 2023.  
**Hvorfor:** Opfordrer trafikanterne til at vise mere hensyn til skolepatroljerne og respektere deres vigtige arbejde.  
**Hvem gør hvad:** Vej og Trafik sørger for opstilling af vejkantplakater.  
**Pris:** Vej og Trafik afholder udgifterne. Gratis for skolerne.

**Hvad:** Kampagnen Alle Børn Cykler  
**Hvornår:** 4.-17. september 2023.  
**Hvorfor:** God og effektiv kampagne til at få flere selvtransporterende børn.  
**Hvem gør hvad:** Skolerne tilmelder selv de klasser, der ønsker at deltage, på kampagnens hjemmeside.  
**Pris:** Gratis at deltage.

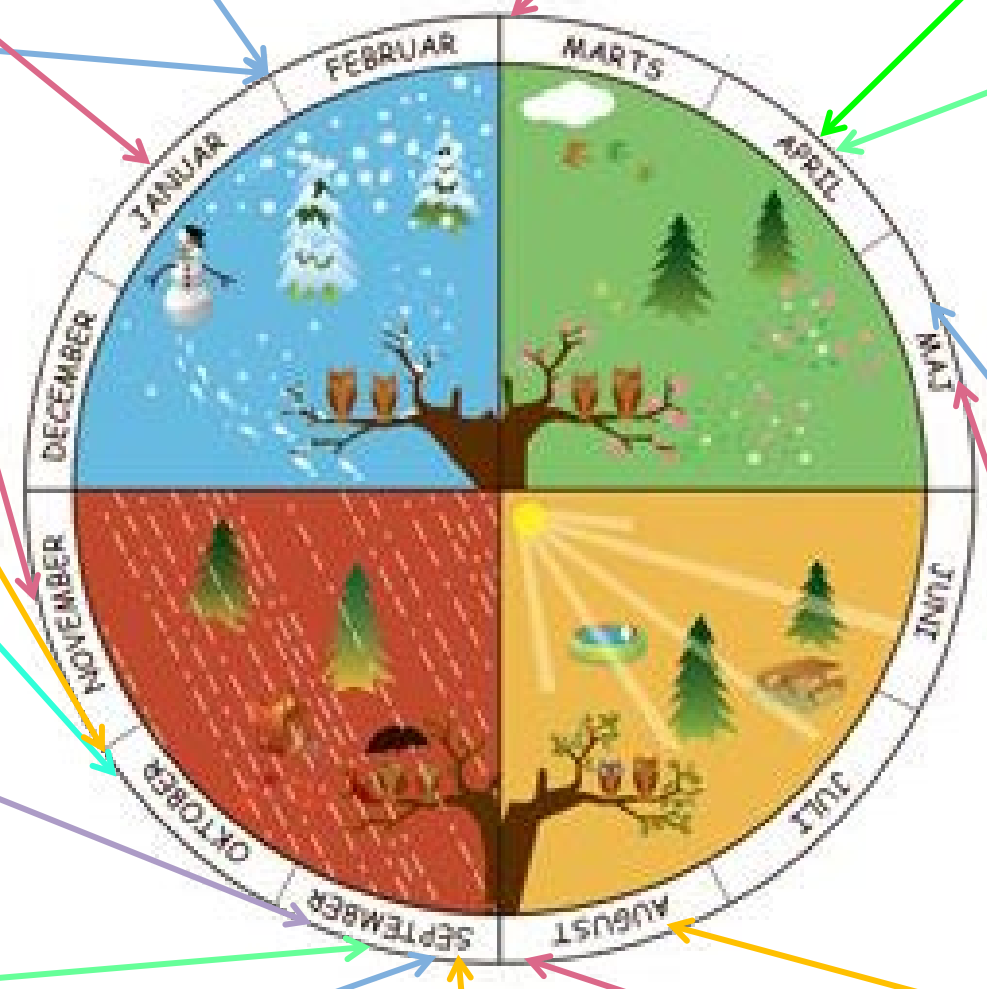
**Hvad:** FKL-netværksmøde. Nyt skoleår er i gang.  
**Hvornår og hvor:** I august, 2 timers varighed. Præcis dato meldes ud på mail med invitation og dagsorden.  
**Hvem:** FKL, Vej og Trafik, Skoleafdelingen, politi.

**Hvad:** Kampagnen Børn på vej  
**Hvornår:** De første tre uger lige efter sommerferien, ugerne 32,33 og 34 i 2023.  
**Hvorfor:** God og effektiv kampagne, der sætter fokus på børn og unges sikkerhed i trafikken. Kampagnen indeholder materiale til 0. kl. og vejkantplakater.  
**Hvem gør hvad:** Vej og Trafik bestiller kampagnematerialet hos Rådet for Sikker Trafik, som sender det direkte ud til skolerne inden sommerferien.  
**Pris:** Vej og Trafik afholder udgifterne. Gratis for skolerne.

**Hvad:** Praktisk cyklistprøve for 6. klasserne  
**Hvornår, hvor og hvem:** Politiet deltager ved godkendelse af cykler og kort dialog med eleverne om cykelregler. Skolerne afvikler selv den praktiske cyklistprøve.  
I 2024 i uge 15/16 fordelt med følgende datoer til de enkelte skoler:  
12.4. Frederikssund Private Realskole og Trekløverskolen Afd. Græse Bakkeby  
15.4. Ådalens Skole og Trekløverskolen Afd. Falkenborg  
17.4. Slangerup Skole  
18.4. Jægerspris Skole og Slotsparkens Friskole  
19.4. Fjordlandsskolen  
**Hvorfor:** Cyklistprøven i 6. kl. er én af fire evaluerende prøver i grundforløbet i det lovpligtige fag færdselslære.

**Hvad:** Tur i Tivoli for skolepatroljer  
**Hvornår:** I starten af maj.  
**Hvorfor:** En belønning til skolepatroljeeleverne, som gør et stort stykke arbejde for, at deres kammerater kommer sikkert i skole.  
**Hvem gør hvad:** De skoler som har skolepatroljer og har lyst tilmelder sig selv hos Rådet for Sikker Trafik. Frist lige før vinterferien.  
**Pris:** Skolerne betaler selv transport og billetter med god rabat.

**Hvad:** FKL-netværksmøde.  
Evaluering af trafikdag og cyklistprøver og forbered kommende skoleår.  
**Hvornår og hvor:** I slutningen maj, 3 timers varighed. Præcis dato meldes ud på mail med invitation og dagsorden.  
**Hvem:** FKL, Vej og Trafik, Skoleafdelingen, politi.



# Undervisningsplan for den årlige trafikdag på skolerne i Frederikssund Kommune

- med trafikundervisning på alle årgange

Hvornår: I 2024 er det den 10. april.

Klassetrin	Emne	Indhold	Links
0. klasse	Gåprøven  og  Min Trafikbog (evt. som repetition)	<p>Eleverne lærer om regler for fodgængere og afprøver det i trafikken gennem øvelser og gåture med klassen. Reglerne læres ved at udforske digitale illustrationer, som viser forskellige situationer i trafikken.</p> <p>Eleverne tager prøven to og to eller sammen med en lærer.</p> <p>Der kan suppleres med forskellige materialer fx:</p> <ul style="list-style-type: none"><li>- Min Trafikbog (evt. som repetition).</li><li>- Bevægelseslege</li><li>- Musik og historier om trafik</li></ul>	<p>Link til materialet med gåprøven: <a href="https://www.sikkertrafik.dk/undervisning/skole/0-3-klasse/gaproven/">https://www.sikkertrafik.dk/undervisning/skole/0-3-klasse/gaproven/</a></p> <p>Link til materialet Min Trafikbog: <a href="https://www.sikkertrafik.dk/undervisning/skole/0-3-klasse/min-trafikbog/">https://www.sikkertrafik.dk/undervisning/skole/0-3-klasse/min-trafikbog/</a></p> <p>Link til sjove, nemme og hurtige lege, der giver bevægelse: <a href="https://www.sikkertrafik.dk/undervisning/skole/0-3-klasse/kommando-kaptajn/">https://www.sikkertrafik.dk/undervisning/skole/0-3-klasse/kommando-kaptajn/</a></p> <p><a href="https://www.sikkertrafik.dk/undervisning/skole/0-3-klasse/find-skiltet/">https://www.sikkertrafik.dk/undervisning/skole/0-3-klasse/find-skiltet/</a></p> <p>Musik og historier om trafik: <a href="https://www.sikkertrafik.dk/undervisning/skole/0-3-klasse/musik-og-historier/">https://www.sikkertrafik.dk/undervisning/skole/0-3-klasse/musik-og-historier/</a></p>
1. klasse	Den store by	<p>Eleverne arbejder med materialet Den store by. De taler om rigtig og forkert adfærd i trafikken. De kigger på tavlerne fra materialet og taler om det i klassen.</p> <p>Gåtur i området omkring skolen i mindre grupper, hvor der tales om steder, hvor man skal være særlig opmærksom (f.eks. fodgængerovergange og kryds/rundkørsler).</p> <p>Suppler med sjove lege, der giver bevægelse samt musik og historier om trafik.</p>	<p>Link til materialet Den store by: <a href="https://www.sikkertrafik.dk/undervisning/skole/0-3-klasse/den-store-by/">https://www.sikkertrafik.dk/undervisning/skole/0-3-klasse/den-store-by/</a></p> <p>Link til sjove, nemme og hurtige lege, der giver bevægelse: <a href="https://www.sikkertrafik.dk/undervisning/skole/0-3-klasse/find-skiltet/">https://www.sikkertrafik.dk/undervisning/skole/0-3-klasse/find-skiltet/</a></p> <p><a href="https://www.sikkertrafik.dk/undervisning/skole/0-3-klasse/kommando-kaptajn/">https://www.sikkertrafik.dk/undervisning/skole/0-3-klasse/kommando-kaptajn/</a></p> <p>Musik og historier om trafik: <a href="https://www.sikkertrafik.dk/undervisning/skole/0-3-klasse/bruno-og-niller/">https://www.sikkertrafik.dk/undervisning/skole/0-3-klasse/bruno-og-niller/</a></p> <p><a href="https://www.sikkertrafik.dk/undervisning/skole/0-3-klasse/musik-og-historier/">https://www.sikkertrafik.dk/undervisning/skole/0-3-klasse/musik-og-historier/</a></p>

<p>2. klasse</p>	<p>Lille cyklistprøve - teori</p> <p>og</p> <p>cykelbaner</p>	<p>Eleverne skal have teoriundervisningen til den lille cyklistprøve, som findes i materialet "På cykeltur med Albert og Rose".</p> <p>Eleverne skal lære om cykelregler og træne deres cykelfærdigheder gennem leg og øvelser i skolegården. Med til forløbet hører en masse forslag til cykelbaner, som eleverne selv bygger og afprøver. Forløbet afsluttes med et stjerneløb, hvor eleverne prøver sig selv af på hinandens baner.</p> <p>Selve cykelprøven ligger i september måned i 3. klasse, hvor Dansk Skolecykling også laver cykeltræning med eleverne og afvikler selve prøven.</p> <p>Inspiration til cykelleg og -træning kan også findes i materialet fra Dansk Skolecykling "Lektions-moduler til indskolingen – cykling"</p> <p>Husk at eleverne skal medbringe deres cykler og cykelhjelm til trafikdagen.</p> <p>Husk æg til demonstration af minihjelmen.</p>	<p>Link til materialet med den lille cyklistprøve: <a href="https://www.sikkertrafik.dk/undervisning/skole/0-3-klasse/den-lille-cyklistprøve/">https://www.sikkertrafik.dk/undervisning/skole/0-3-klasse/den-lille-cyklistprøve/</a></p>
<p>3. klasse</p>	<p>Ulykkeshåndtering (førstehjælp)</p> <p>og</p> <p>trafiklege</p>	<p>Med undervisningsmateriale fra Røde Kors skal eleverne lære førstehjælpens fire hovedpunkter samt en række førstehjælpsteknikker, som eleverne forventes at kunne magte i praksis.</p> <p>Eleverne skal lære at vurdere, om en tilskadekommen er bevidstløs, og de skal lære at tilkalde hjælp. De skal trænes i at lægge en bevidstløs i stabilt sideleje. De skal også lære teknikker til behandling af alt fra småskader som hudafskrabninger og mindre buler til store blødninger og brækkede knogler.</p> <p>Hvis skolen ligger inde med plaster, forbinding, støttebind, armslynge mv. i en førstehjælpkasse, så vil det være godt at bruge i undervisningen. Måske at skaffe det inden trafikdagen.</p> <p>Der kan suppleres med sjove trafiklege, der giver bevægelse og god viden om trafik.</p>	<p>Link til førstehjælpsmateriale fra Røde Kors – <b>gratis elevhæfter kan bestilles her i god tid inden trafikdagen:</b> <a href="https://shop.rodekors.dk/products/naar-ulykken-er-sket">https://shop.rodekors.dk/products/naar-ulykken-er-sket</a></p> <p>Link til sjove og nemme trafiklege: <a href="https://www.sikkertrafik.dk/undervisning/skole/4-6-klasse/rod-gul-gron/">https://www.sikkertrafik.dk/undervisning/skole/4-6-klasse/rod-gul-gron/</a></p> <p><a href="https://www.sikkertrafik.dk/undervisning/skole/4-6-klasse/tip-ti-boder/">https://www.sikkertrafik.dk/undervisning/skole/4-6-klasse/tip-ti-boder/</a></p>

4. klasse	Testpiloter	<p>Eleverne skal arbejde med materialet Testpiloter, som er et naturfagligt forløb, hvor eleverne tester deres færdigheder på en række dagligdags transportmidler.</p> <p>Forløbet indeholder fem hovedemner, men <b>på 4. årgang skal der kun arbejdes med de første tre emner</b>, som er:</p> <ul style="list-style-type: none"> <li>• Fart – test 1, 2, 3 og 4</li> <li>• Bremses – test 5 og 6</li> <li>• Balance – test 7, 8, 9 og 10</li> </ul> <p>Emnerne er alle færdselsrelaterede, og eleverne lærer at tage vare på deres egen sikkerhed i trafikken ved at øve sig og få erfaringer med deres færdigheder.</p> <p>Husk at eleverne skal medbringe deres egne transportmidler – fx cykel, løbehjul, skateboard eller rulleskøjter - og cykelhjelme og evt. andet sikkerhedsudstyr til trafikdagen.</p>	<p>Link til materialet Testpiloter: <a href="https://www.sikkertrafik.dk/undervisning/skole/4-6-klasse/testpiloter/">https://www.sikkertrafik.dk/undervisning/skole/4-6-klasse/testpiloter/</a></p>
5. klasse	Testpiloter	<p>Eleverne skal arbejde med materialet Testpiloter, som er et naturfagligt forløb, hvor eleverne tester deres færdigheder på en række dagligdags transportmidler.</p> <p>Forløbet indeholder fem hovedemner, men <b>på 5. årgang skal der kun arbejdes med de sidste to emner</b>, som er:</p> <ul style="list-style-type: none"> <li>• Uopmærksomhed – test 11 og 12</li> <li>• Synlighed – særskilt materiale med 3 tests</li> </ul> <p>Emnerne er alle færdselsrelaterede, og eleverne lærer at tage vare på deres egen sikkerhed i trafikken ved at øve sig og få erfaringer med deres færdigheder.</p> <p>For at få noget motion og bevægelse ind i dagen kan der laves cykeltræning og cykelleg med inspiration fra materialet fra Dansk Skolecykling "Lektions-moduler til mellemtrinnet – cykling".</p> <p>Husk at eleverne skal medbringe deres egne transportmidler - fx cykel, løbehjul, skateboard eller rulleskøjter - og cykelhjelme og evt. andet sikkerhedsudstyr til trafikdagen.</p>	<p>Link til materialet Testpiloter: <a href="https://www.sikkertrafik.dk/undervisning/skole/4-6-klasse/testpiloter/">https://www.sikkertrafik.dk/undervisning/skole/4-6-klasse/testpiloter/</a></p>

6. klasse	Cyklistprøven - teori	<p>Eleverne skal arbejde med materialet til Cyklistprøven. Eleverne skal have teoriundervisningen som optakt til den praktiske del af cyklistprøven, som afholdes efter påske med deltagelse af politiet efter den plan, der er sendt til skolens færdselskontaktlærer.</p> <p>Eleverne får i teoriundervisningen styr på færdselsreglerne for cyklister. De lærer også, at det at være sikker på cykel ikke kun handler om færdselsregler, men også om cyklens udstyr, brug af cykelhjem og at være opmærksom, når man cykler.</p> <p>Teoriundervisning (5 lektioner):</p> <ul style="list-style-type: none"> <li>- Se film med Tobias og rammesætning</li> <li>- Teoritest</li> <li>- Opsamling</li> <li>- Teorioplæg</li> <li>- Gruppearbejde</li> </ul> <p>Husk at eleverne skal medbringe deres cykler og cykelhjem til trafikdagen.</p> <p>Husk æg til demonstration af minihjelm.</p>	<p>Link til materialet om cyklistprøven: <a href="https://www.sikkertrafik.dk/undervisning/skole/4-6-klasse/cyklistproven/">https://www.sikkertrafik.dk/undervisning/skole/4-6-klasse/cyklistproven/</a></p>
7. klasse	<p>Ulykkeshåndtering (førstehjælp)</p> <p>eller</p> <p>Talknuser</p> <p>Eller</p> <p>Kampagnefilm</p> <p>samt</p> <p>dialogkort</p>	<p>På 7. årgang kan man vælge, om man vil arbejde med ulykkeshåndtering (førstehjælp) eller materialerne Talknuser eller Kampagnefilm fra Rådet for Sikker Trafik.</p> <p>Materialet til førstehjælpsundervisningen kan virke omfattende og svært, hvis man som lærer ikke har nogen forudsætninger for at undervise i det. Derfor er der også den mulighed at vælge materialerne Talknuser eller Kampagnefilm.</p> <p><u>Dialogkort</u></p> <p>Uanset hvilket materiale man vælger, så er det hensigten, at alle 7. klasses elever som supplement skal aktiveres med dialogkort fra Rådet for Sikker Trafik, hvor de skal quizze, diskutere og argumentere for deres svar inden for emnet teenager i trafikken og kategorier som hjerne, penge, venner og statistik. På Rådet for Sikker Trafiks hjemmeside kan der findes inspiration til, hvordan dialogkortene kan bruges på flere måder.</p>	<p>Link til førstehjælpsmaterialer fra Røde Kors: <a href="https://shop.rodekors.dk/products/kan-du-forstehjaelp">https://shop.rodekors.dk/products/kan-du-forstehjaelp</a></p> <p><a href="https://shop.rodekors.dk/products/motilathandle-dk">https://shop.rodekors.dk/products/motilathandle-dk</a></p> <p>Link til materialet Talknuser fra Rådet for Sikker Trafik: <a href="https://www.sikkertrafik.dk/undervisning/skole/7-9-klasse/talknuser-7-8-klasse/">https://www.sikkertrafik.dk/undervisning/skole/7-9-klasse/talknuser-7-8-klasse/</a></p> <p>Link til materialet Kampagnefilm fra Rådet for Sikker Trafik: <a href="https://sikkertrafik.dk/undervisning/skole/7-9-klasse/kampagnefilm-7-9-klasse/">https://sikkertrafik.dk/undervisning/skole/7-9-klasse/kampagnefilm-7-9-klasse/</a></p> <p>Link til dialogkort fra Rådet for Sikker Trafik: <a href="https://www.sikkertrafik.dk/undervisning/skole/7-9-klasse/dialogkort-7-9-klasse/">https://www.sikkertrafik.dk/undervisning/skole/7-9-klasse/dialogkort-7-9-klasse/</a></p>

		<p><u>Ulykkeshåndtering (førstehjælp)</u> Undervisningen i førstehjælp på 7. årgang tager udgangspunkt i to forskellige digitale undervisningsmaterialer fra Røde Kors.</p> <p>Eleverne skal undervises i basal førstehjælp (det første link til materiale) og i førstehjælp ved de tre mest kritiske og almindelige scenarier for dem som målgruppe – trafikulykke, hjertestop og lukkede luftveje (det andet link til materiale)</p> <p><u>Talknuser</u> Eleverne arbejder med materialet Talknuser. Eleverne arbejder i dette materiale med entreprenørskab og innovation. Materialet er delt i to – en statistikdel og en innovationsdel. Under statistikdelen er der to emner – fart og cykelhjelm. Til hvert emne hører der 7 opgaveark og et datasæt. Innovationsdelen arbejdes der med i begge emner. Eleverne opdeles i makkerpar, og hvert par vælger et af de to emner i statistikdelen.</p> <p><u>Kampagnefilm</u> Eleverne arbejder med nye og gamle kampagnefilm om trafiksikkerhed, som indeholder velkendte filmelementer. Man kan enten vælge at analysere eksisterende kampagnefilm eller at producere egne film. Forløbene egner sig til dansk i udskoling.</p>	
8. klasse	360 grader og Sikker Trafik LIVE	<p>Eleverne skal arbejde med materialet 360 grader. Eleverne skal analysere en trafikulykke, som involverer en dreng på deres egen alder.</p> <p>Forløbet i 360 grader er baseret på selvstændigt gruppearbejde samt en afsluttende diskussion i plenum, hvor eleverne præsenterer og argumenterer for deres synspunkter. Materialet indeholder videointerviews med hovedpersoner i en virkelig trafikulykke.</p> <p>Årgangen får i løbet af dagen besøg af Sikker Trafik LIVE, dvs. en person der har været ude for en alvorlig trafikulykke og lever med varige mén. Gennem involvering, dialog og ligefrem kommunikation vil eleverne få indblik i konsekvenserne af en trafikulykke.</p>	<p>Link til materialet 360 grader: <a href="https://www.sikkertrafik.dk/undervisning/skole/7-9-klasse/360/">https://www.sikkertrafik.dk/undervisning/skole/7-9-klasse/360/</a></p> <p>Link til Sikker Trafik LIVE med lærersider: <a href="https://www.sikkertrafik.dk/undervisning/skole/7-9-klasse/live/">https://www.sikkertrafik.dk/undervisning/skole/7-9-klasse/live/</a></p> <p>Personen fra Sikker Trafik LIVE er booket i god tid inden dagen efter en aftalt plan, som skolens færdselskontaktlærer har kendskab til.</p>



9. klasse	Mens vi lever  (er egnet som pensum til eksamen i dansk)	<p>Eleverne skal arbejde med materialet "Mens vi lever". Materialet er egnet som pensum til eksamen i dansk, og kan også bruges i fag som samfundsfag og kristendom.</p> <p>Gennem arbejdet med den danske spillefilm "Mens vi lever" får eleverne øjnene op for de mange konsekvenser, som en alvorlig trafikulykke kan have.</p> <p>Materialet består af fem selvstændige tematiske forløb, som alle tager udgangspunkt i filmen og behandler emnerne: valg, skyld, tilgivelse, ungdomsliv og at sige fra.</p> <p>Filmen varer 98 minutter, og forløbene varer 5-9 lektioner.</p>	Link til materialet Mens vi lever: <a href="https://www.sikkertrafik.dk/undervisning/skole/7-9-klasse/mens-vi-lever-8-9-klasse/">https://www.sikkertrafik.dk/undervisning/skole/7-9-klasse/mens-vi-lever-8-9-klasse/</a>
-----------	--	---	---

**SKOLE  
PATRULJE**

**SKOLE**

